



PeriAcryl®90 Alta viscosidad

Apósitos de cianocrilato que ofrecen predictibilidad y eficiencia quirúrgica

¿Qué es PeriAcryl®90 Alta viscosidad?

PeriAcryl®90 Alta viscosidad es una mezcla especial de butil e isooctil cianocrilato formulado para uso en cavidad oral. PeriAcryl®90 AV es la última innovación dental de GluStitch, Inc. y tiene un flujo más lento. Esto permite que el odontólogo tenga más control sobre su aplicación. Ambos productos son fabricados en Canadá y periodoncistas en Norteamérica han usado PeriAcryl®90 desde 1998.

¿Para qué se usa PeriAcryl®90 AV?

PeriAcryl®90-AV se puede usar como un apósito sobre el lugar donante en un injerto gingival libre. También es eficaz en el soporte de las suturas en el cierre del sitio quirúrgico y en la estabilización y protección de membranas e injertos.

¿Por qué usar los productos PeriAcryl®90?

- Simplificar los procedimientos quirúrgicos
- Incrementar la eficacia de los tratamientos
- Mejorar los resultados estéticos.
- Proteger contra las contraindicaciones del paciente
- Incrementar el confort del paciente
- Ahorrar tiempo y dinero

Características y beneficios de PeriAcryl®90 AV:

Polimeriza rápidamente en contacto con agua o saliva.

Se mantiene firme y estable hasta por 14 días después de su aplicación en varias capas.

Está disponible en kits multiuso diseñado específicamente para especialistas dentales y para reducir el coste por uso. Cada kit contiene 5 c.c. de adhesivo y 50 pipetas desechables.

Color violeta para aumentar su visibilidad durante la aplicación.

PeriAcryl®90 AV es 9 veces más viscoso que la formulación original, lo cual permite más control durante su aplicación

WWW.PERIACRYL.COM



Busca "PeriAcryl" o "GluStitch" en Facebook y encontrarás nuestra página donde posteamos fotos y vídeos de cómo los doctores están usando PeriAcryl®90 y los grandes resultados que están consiguiendo.

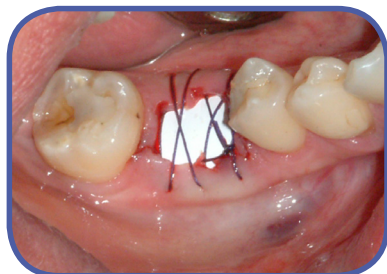


Sanhigia
TODO PARA LA CIRUGIA DENTAL

¿Cómo uso PeriAcryl®90 AV?

Tras sacar PeriAcryl®90 de la botella con una de las pipetas suministradas, aplique una cantidad suficiente sobre el sitio quirúrgico y tóquelo brevemente con una gasa de algodón mojada. en segundos el producto se curará formando una cubierta protectora resistente. En las imágenes siguientes, PeriAcryl®90-AV es el último paso del protocolo de preservación alveolar y es plicado sobre la membrana y las suturas.

1



2

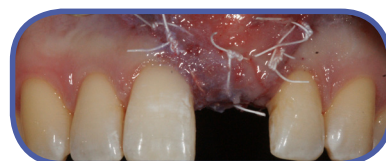
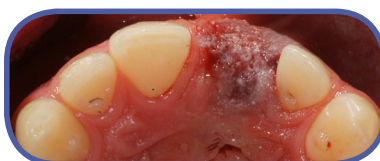


3



Estabilizar la membrana y aislar el alveolo

Reforzar el suturado



***FGG donor site**



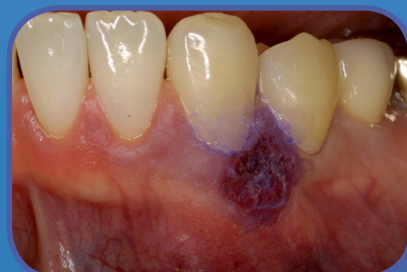
***CTG donor site**



***lower right, day of surgery**



***same patient, 1 week post-op**



¿Dónde más se puede usar PeriAcryl®90 AV?

Sobre los sitios donantes de injertos de conectivo, una vez lograda homeostasis

.....

Sobre los injertos gingivales libres para reforzar las suturas y ayudar a asegurar el tejido del injerto

.....

Sobre lesiones melanóticas tras la cirugía